

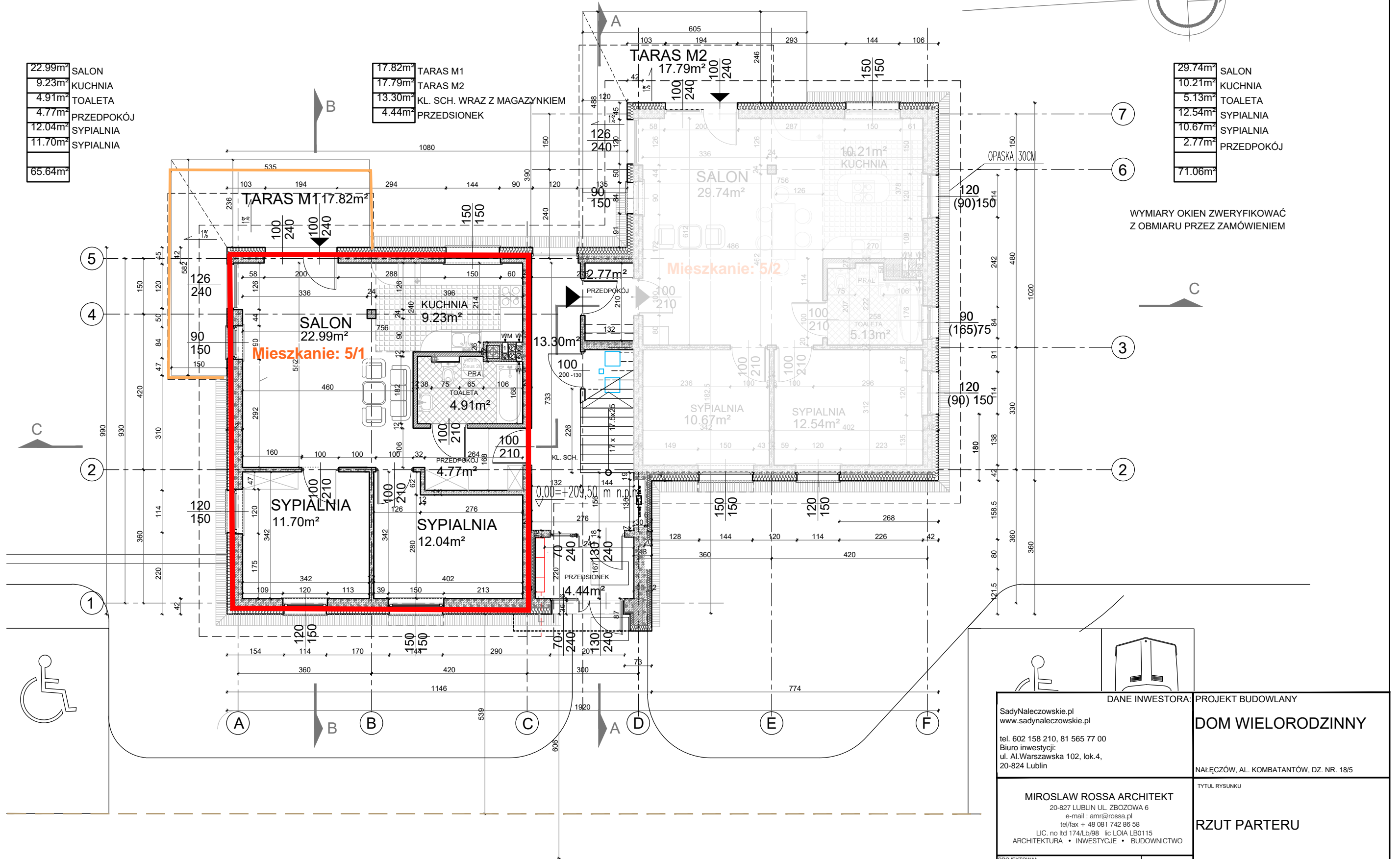
PARTER 1:100





22.99m ²	SALON
9.23m ²	KUCHNIA
4.91m ²	TOALETA
4.77m ²	PRZEDPOKÓJ
12.04m ²	SYPIALNIA
11.70m ²	SYPIALNIA
65.64m ²	

17.82m ²	TARAS M1
17.79m ²	TARAS M2
13.30m ²	KL. SCH. WRAZ Z MAGAZYNKIEM
4.44m ²	PRZEDSIONEK

29.74m ²	SALON
10.21m ²	KUCHNIA
5.13m ²	TOALETA
12.54m ²	SYPIALNIA
10.67m ²	SYPIALNIA
2.77m ²	PRZEDPOKÓJ
71.06m ²	



WYMIARY OKIEN ZWERYFIKOWAĆ Z OBMIARU PRZEZ ZAMÓWIENIEM

 		DANE INWESTORA: PROJEKT BUDOWLANY	
SadyNałeczowskie.pl www.sadynaleczowskie.pl tel. 602 158 210, 81 565 77 00 Biuro inwestycji: ul. Al. Warszawska 102, lok. 4, 20-824 Lublin		DOM WIELORODZINNY	
MIROSLAW ROSSA ARCHITEKT 20-827 LUBLIN UL. ZBOZOWA 6 e-mail : amr@rossa.pl tel/fax + 48 081 742 86 58 LIC. no ltd 174/Lb/98 lic LOIA LBO115 ARCHITEKTURA • INWESTYCJE • BUDOWNICTWO		NAŁĘCZÓW, AL. KOMBATANTÓW, DZ. NR. 18/5	
TYTUŁ RYSUNKU RZUT PARTERU		DATA: 2018-07-06 NR RYSUNKU: A01	
PROJEKTOWAŁ	ARCH. MIROSLAW J. ROSSA 174/Lb/98	PROJEKTOWAŁ	ARCH. GRZEGORZ FURTAK 191/LBOKK/2016
SPRAWDZIŁ	ARCH. AGNIESZKA ROSSA 182/Lb/98	SKALA:	1:100